

LIVEWORK

Powered by LIVELYNX

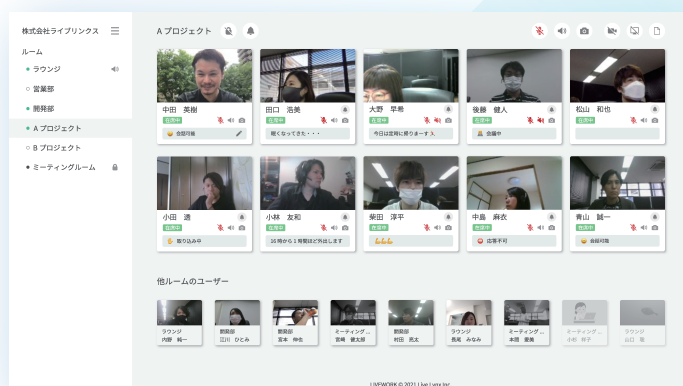
バーチャルオフィスツール
ライブワーク

リモートワークに オフィスの臨場感と チームの一体感を



LIVEWORKとは

リモートワークで必須となったオンラインツール。しかし、コミュニケーション不足による孤独感、業務の行き詰まり、操作の手間やスキルに個人差があるなど、既存のツールには課題も多くあります。それらを解決してくれるのが「LIVEWORK」。仲間の顔が見えて、気軽にコミュニケーションがとれるから業務効率も向上。これからのリモートワークに、オフィスの臨場感とチームの一体感を。それをかたちにするのが「LIVEWORK」です。





働く仲間の顔が見えないから
一体感が足りない



誰とも話さない日は
孤独を感じる



人間関係を構築する
機会がない



相手が、いま何をしているのか
見えず話しかけにくい



ちょっとした用件で
オンライン会議は面倒くさい



在宅勤務では
セルフマネジメントが難しい



サボってると
思われることがストレス

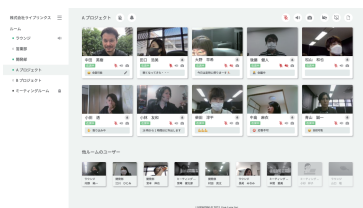


みんなの体調やメンタル
大丈夫かな？

ABOUT

LIVWORKでリモートワークを もっと快適に、機能的に。

01 ワーカービュー機能



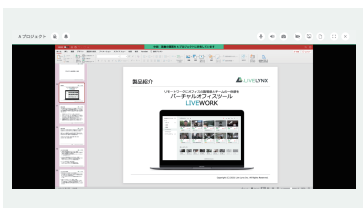
PCカメラで自動撮影された写真が一定間隔で共有されます。一緒に働く仲間の存在が可視化され、同じフロアで働いているようなチームの一体感が生まれます。PCカメラの自動撮影を行わない運用も可能です。ダークモード表示・背景ぼかしも対応!

02 インスタントトーク機能



ワンクリックで希望の相手と音声通話。近くの同僚に「ちょっといい?」と話しかけるような感覚で気軽にコミュニケーション。PTT (Push To Talk) にも対応。ビデオトークもOK!

03 画面共有機能



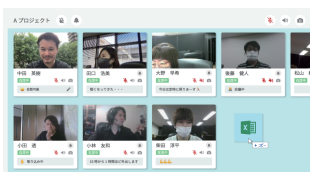
わざわざリモート会議を招集しなくても、あっという間に画面共有。「ちょっとコレ見てくれる?」という感覚で、資料や画像をチェックしてもらうことができます。複数の参加者の同時共有も可能!

04 仮想ルーム機能



部署・チーム・プロジェクトなど任意のグループで仮想ルームを作成可能。ワーカービューやインスタントトーク、ファイル送信などルーム内で常時接続で共有できます。呼び出し機能も追加!

その他の機能



ファイルをドラッグ & ドロップするだけで簡単にファイル送信。データはサーバーに一切保存されない仕組みです。



プレゼンス機能が充実。在席中、離席中、オンライン、オフラインなどの種類があり、PCカメラによる顔検出で在席状態の自動判定も設定可能です。



ステータス機能では、いま自分の状態や気分などを絵文字やテキストで共有も可能。仲間のいまの状況が分かるのでコミュニケーションがとりやすくなります。



LIVWORKでは全ての通信をSSL/TLSで暗号化。カメラ自動撮影やファイル送信の禁止など、御社のプライバシーポリシーに合わせて各種設定のカスタマイズが可能。

ADVANTAGE

LIVEWORKを導入するメリット



ビジネスに継続性を

働く社員たちの顔が見えることで日常業務やプロジェクトの進行状況をリアルに実感。リモートワークでもビジネスが減速・停滞しないので安心です。



パフォーマンスの向上

社内のコミュニケーションがより活性化し情報共有がスムーズに。業務効率化も図られ、組織全体のパフォーマンス向上が期待できます。



マネジメントの適正化

相手の顔が見えて、声が掛けやすくなると作業の状況だけでなく、社員の体調やメンタル面にも気を配ることができます。サボってる？という誤解やストレスも少なくなります。



多様な働き方に対応する

コミュニケーションや情報共有のシステムを進化させることでリモートワーク環境を改善。社員の働き方に選択肢が生まれるとフレキシブルな人材活用が可能になります。



人間関係の構築

出社する社員とリモートの社員、ベテラン社員と新入社員、みんなにとって使いやすいツールであることが大事です。シンプルかつ直感的に操作できる「LIVEWORK」ならコミュニケーションに壁をつくりません。



社員の定着率アップ

リモートワーク中でもコミュニケーションが活発になると、組織に対する帰属意識が高まります。また、在宅勤務が選択できることは人材確保の面でも大きなメリットがあります。

PIAN

利用プラン

スタンダード

980円 (税込1,078円) 1ユーザー/月

- ワーカービュー機能
- インスタントトーク機能
- 画面共有機能
- ファイル送信機能
- 仮想ルーム機能
- プレゼンス機能
- ステータス機能
- メールサポート

トライアル

無料 90日間

全機能制限なしでご利用いただけます

- ワーカービュー機能
- インスタントトーク機能
- 画面共有機能
- ファイル送信機能
- 仮想ルーム機能
- プレゼンス機能
- ステータス機能
- メールサポート

FLOW

導入の流れ

STEP 01

お問い合わせ

Webサイトのお問い合わせフォームより
必要事項をご入力ください。

STEP 02

無料トライアルのご案内

お問い合わせ内容を確認後、担当者より
無料トライアルのご案内メールをお送りします。

STEP 03

無料トライアルの開始

無料トライアルのご案内メールに記載のログインURL・
ID・パスワードでトライアルを開始してください。

STEP 04

正式契約のご案内

担当者より正式契約のご案内メールをお送りします。
トライアル期間の終了までに正式契約をご検討ください。

GET IN TOUCH

さあ、新しい リモートワーク 体験を!

リモートワークの課題・問題点を解消し、
個人とチームの一体感を高める
バーチャルオフィスツール「LIVWORK」。
90日間の無料トライアル実施中です。



LIVWORK ライブワーク

詳しくはWebサイトにアクセス!

<https://livework.livelyn.co.jp>

株式会社ライブリンクス
LIVWORK カスタマーサポート

0120-931-058

livework@livelyn.co.jp